



Kontakt Technik:

Roland Linn

Hunold-Rump-Straße 111a

57368 Lennestadt

Email: roland.linn@live.de

Mobil: +49 173 2949427

WeTransfer Kurzanleitung

Mit diesem Service lassen sich kostenlos mehrere Dateien bis zu 2 GB über das Internet verschicken. Folgend wird Punkt für Punkt beschrieben wie dieser Transfer zu nutzen ist. Das Dateiformat sollte wenn möglich .mp3 oder .wave sein und wenn möglich die Qualität bei .mp3 nicht unter 196 kBit/s liegen. Sind die Dateien insgesamt größer als 2GB, dann teilt es auf mehrere Transfers auf. Die folgenden Schritte dann ggfs. mehrfach ausführen. Natürlich werden wir auf der Veranstaltung auch CDs abspielen können, nur die Erfahrung zeigt uns, dass es immer mal wieder zu Schwierigkeiten kommt hinsichtlich verkratzter oder nicht lesbaren CDs. Um diesen Missstand entgegen zu wirken arbeiten wir seit Jahren mit einem PC/iPad. Sollten irgendwelche Schwierigkeiten bestehen, z.B. ihr wisst nicht wie man die Musik von einer CD auf den PC bekommt, dann gebt die CD bei einem Mitglied aus dem Orga-Team oder bei Roland Linn ab.

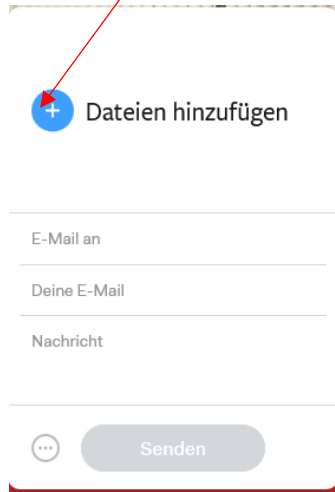
Letztes Abgabedatum ist der 25.01.2019, wenn möglich sobald euer Tanz steht bzw. die Musik fertiggestellt ist.

- 1. Folgende Adresse im Browser eingeben: <https://www.wetransfer.com/>
- 2. Es öffnet sich folgende Seite, dort kann man nun den kostenlosen Service nutzen. **Nicht WeTransfer Plus.**

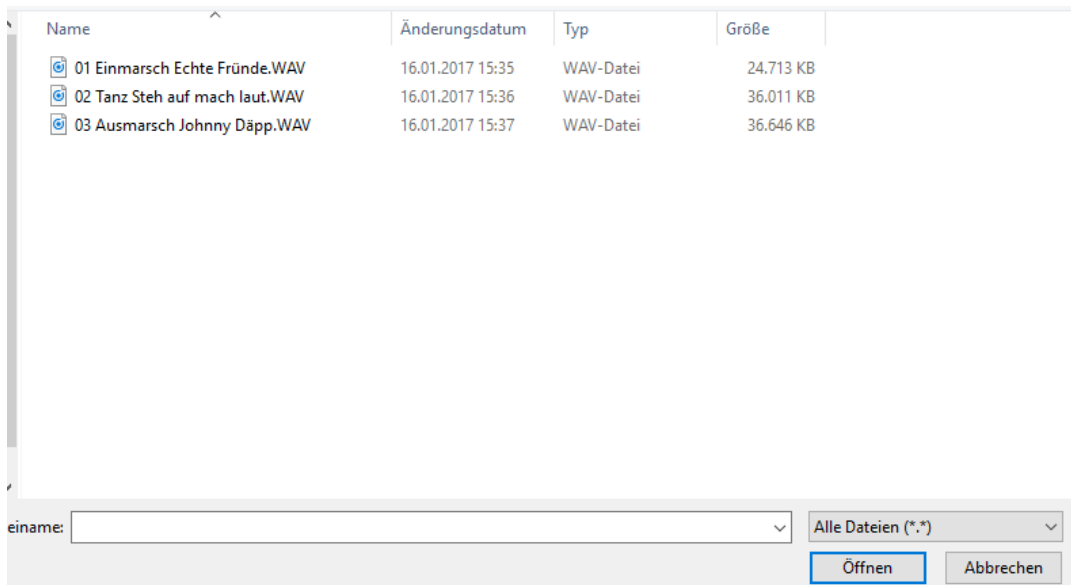
WeTransfer - die beste Adresse für das Versenden großer Dateien.
Und **WeTransfer Plus** ist noch besser.

WeTransfer	WeTransfer <small>PLUS</small>
✓ Versende bis zu 2GB	✓ Versende bis zu 20GB
Gestalte deine Bildschirmhintergründe	Gestalte deine ✓ Bildschirmhintergründe
Bewahre deine Übertragungen länger	✓ Bewahre deine Übertragungen länger
Schütze deine Übertragungen	✓ Schütze deine Übertragungen
Weiter zu Free	Hol dir WeTransfer Plus

- 3. Im nun folgenden Fenster bitte auf ``+ Dateien hinzufügen`` klicken.



- 5. Im geöffneten Fenster nun die lokalen Dateien vom PC auswählen und auf ``Öffnen klicken``.

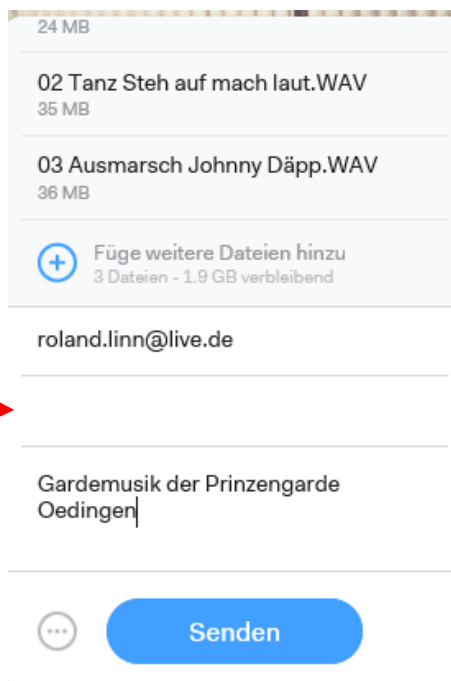


- 6. Im folgenden Fenster nun folgende Angaben tätigen:

Die E-Mail-Adresse **des Empfängers:** roland.linn@live.de

Deine E-Mail-Adresse:

Hinweis von welcher Garde die Musik gesendet wird.



Anschließend auf ``Senden`` gehen.

- 7. Es startet nun die Übertragung. Bei einer 16000er Leitung und ca. 18 MB dauert dies ca. 3-5 Minuten.



8. Anschließend kommt der Hinweis dass der Transfer abgeschlossen ist.

